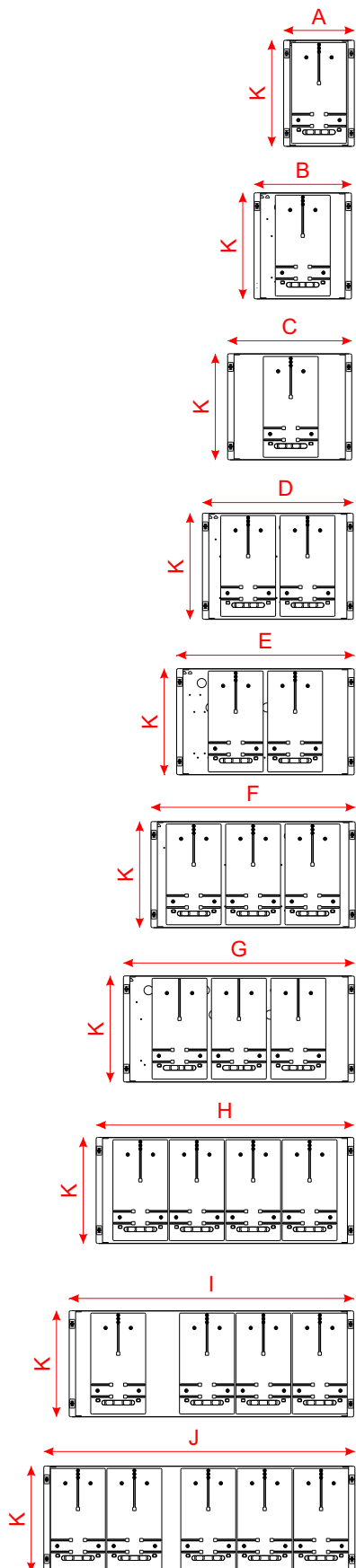


Zestawy do montażu tablic licznikowych w rozdzielnicach RX

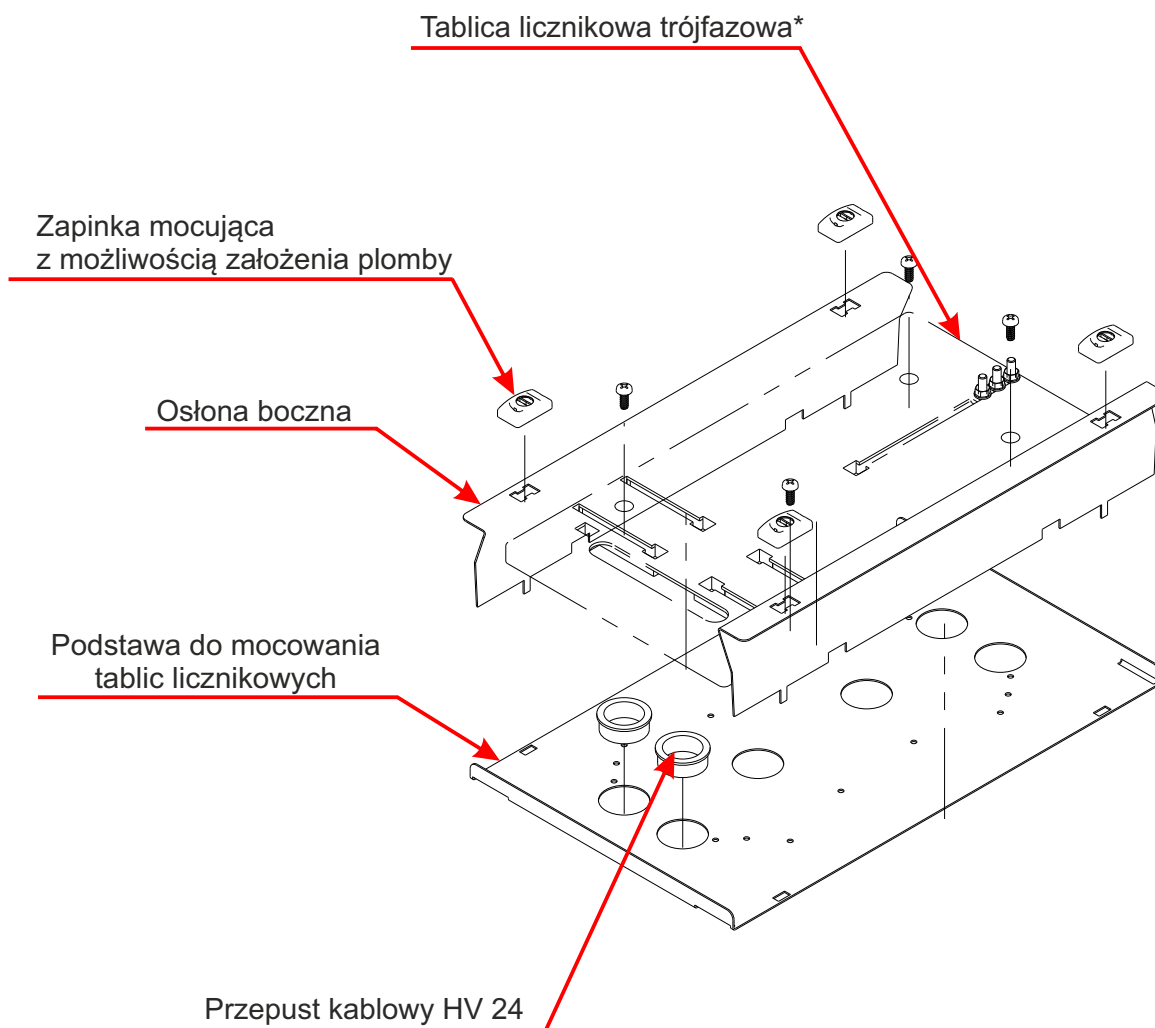


Dane techniczne

Wymiary zestawów montażowe						
Typ zestawu	Nr. katalogowy	Ilość tablic	Szerokość obudowy	Szerokość [mm]		Wysokość K [mm]
SZ4B-PRX10-13	11-97204	1	270mm	A	238	358
SZ4B-PRX15-13	11-97214	1	360mm	B	328	358
SZ4B-PRX20-23	11-97224	1	450mm	C	428	358
SZ4B-PRX25-23	11-97234	2	540mm	D	508	358
SZ4B-PRX30-23	11-97244	2	630mm	E	598	358
SZ4B-PRX35-33	11-97254	3	720mm	F	688	358
SZ4B-PRX40-33	11-97264	3	810mm	G	778	358
SZ4B-PRX45-43	11-97274	4	900mm	H	868	358
SZ4B-PRX50-43	11-97284	4	990mm	I	958	358
SZ4B-PRX55-53	11-97294	5	1090mm	J	1048	358



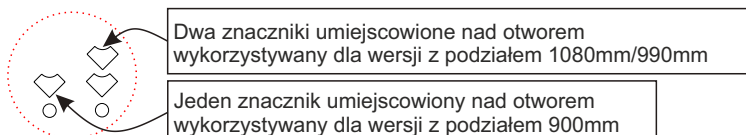
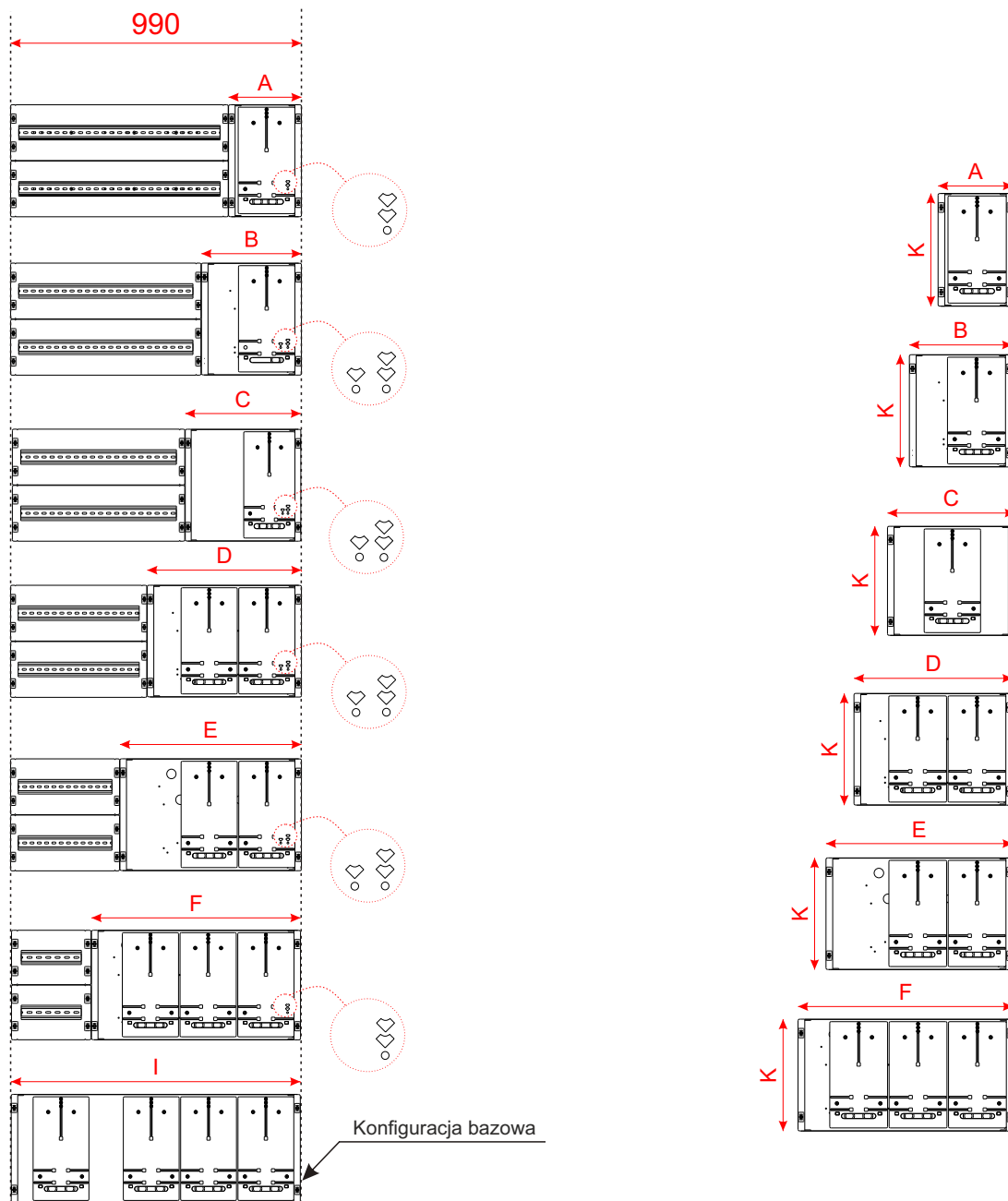
Elementy składowe zestawu



* Istnieje możliwość zamontowania tablicy licznikowej jednofazowej

Konfiguracje montażu tablic licznikowych do podstawy

Konfiguracja ułożenia tablic względem obudowy RX o szerokości 990mm



Konfiguracje montażu tablic licznikowych do podstawy

Konfiguracja ułożenia tablic względem obudowy RX o szerokości 900mm

